



# Dell PowerEdge T430

## Technical specifications

The following specifications are only those required by law to ship with your system. For a complete and current listing of the specifications for your system, see [dell.com/poweredgemanuals](http://dell.com/poweredgemanuals).

- Power rating per power supply unit**
- 1100 W (Platinum) AC (100 – 240 V, 50/60 Hz, 12 A – 6.5 A)
- 750 W (Platinum) AC (100 – 240 V, 50/60 Hz, 10 A – 5 A)
- 495 W (Platinum) AC (100 – 240 V, 50/60 Hz, 6.5 A – 3 A)
- 450 W (Bronze) AC (100 – 240 V, 50/60 Hz, 6.5 A – 3.5 A)

**NOTE:** This system is also designed to be connected to IT power systems with a phase to phase voltage not exceeding 230 V.

**System battery**  
CR 2032 3.0 – V lithium coin cell

**Temperature**  
Maximum ambient temperature for continuous operation: 35°C.

**NOTE:** Certain configurations of this server have been validated to perform at temperatures as high as 45°C (113°F) and with humidity of up to 90 percent (29°C maximum dew point). These configurations are Dell Fresh Air compliant. For information on Dell Fresh Air and supported expanded operating temperature range and configurations, see the Owner's Manual at [dell.com/poweredgemanuals](http://dell.com/poweredgemanuals).

## Spécifications techniques

Les caractéristiques suivantes se limitent à celles que la législation impose de fournir avec le système. Pour obtenir la liste complète et à jour des spécifications du système, rendez-vous sur [dell.com/poweredgemanuals](http://dell.com/poweredgemanuals).

- Puissance nominale par bloc d'alimentation**
- 1100 W (Platine) CA (100-240 V, 50/60 Hz, 12 A-6,5 A)
- 750 W (Platine) CA (100-240 V, 50/60 Hz, 10 A-5 A)
- 495 W (Platine) CA (100-240 V, 50/60 Hz, 6,5 A-3 A)
- 450 W (Bronze) CA (100-240 V, 50/60 Hz, 6,5 A-3,5 A)

**REMARQUE** : Le système a été conçu pour être connecté à des systèmes d'alimentation informatiques avec tension entre phases ne dépassant pas 230 V.

**Batterie système**  
Pile bouton lithium CR 2032 3 V

**Température**  
Température ambiante maximale en fonctionnement continu : 35 °C.

**REMARQUE** : Certaines configurations de ce serveur ont été validées pour des températures de fonctionnement de jusqu'à 45 °C (113 °F) et avec jusqu'à 90 % d'humidité (point de rosée maximal de 29 °C). Ces configurations sont conformes à la norme Dell Fresh Air. Pour en savoir plus sur Dell Fresh Air et les plages de température de fonctionnement et les configurations prises en charge, reportez-vous au Manuel du propriétaire sur [dell.com/poweredgemanuals](http://dell.com/poweredgemanuals).

## Technische Daten

Die folgenden Angaben enthalten nur die technischen Daten, die laut Gesetz im Lieferumfang Ihres Systems enthalten sein müssen. Eine vollständige und aktuelle Auflistung der Daten Ihres Systems finden Sie unter [dell.com/poweredgemanuals](http://dell.com/poweredgemanuals).

- Leistungsangaben pro Netzteileneinheit**
- 1100 W (Platinum) Wechselspannung (100-240 V, 50/60 Hz, 12 A-6,5 A)
- 750 W (Platinum) Wechselspannung (100-240 V, 50/60 Hz, 10 A-5 A)
- 495 W (Platinum) Wechselspannung (100-240 V, 50/60 Hz, 6,5 A-3 A)
- 450 W (Bronze) Wechselspannung (100-240 V, 50/60 Hz, 6,5 A-3,5 A)

**ANMERKUNG:** Dieses System wurde außerdem für den Anschluss an IT-Stromversorgungssysteme mit einer maximalen Leiter-Leiter-Spannung von 230 V entwickelt.

**Systembatterie**  
3-V-Lithium-Knopfzellenbatterie (CR2032)

**Temperatur**  
Maximale Umgebungstemperatur im kontinuierlichen Betrieb: 35 °C.

**ANMERKUNG:** Bestimmte Konfigurationen dieses Servers wurden für den Betrieb bei Temperaturen von bis zu 45 °C (113 °F) und bei einer Luftfeuchtigkeit von bis zu 90 Prozent (bei einem maximalen Taupunkt von 29 °C) validiert. Diese Konfigurationen sind mit Dell Fresh Air kompatibel. Weitere Informationen zu Dell Fresh Air und unterstützten erweiterten Betriebstemperaturbereichen und -konfigurationen finden Sie im Benutzerhandbuch unter [dell.com/poweredgemanuals](http://dell.com/poweredgemanuals).

## Технические характеристики

Приводятся только те технические характеристики, которые по закону необходимо указывать при поставках вашей системы. Более полный список текущих спецификаций для вашей системы, см. по ссылке [dell.com/poweredgemanuals](http://dell.com/poweredgemanuals).

- Номинальная мощность каждого блока питания**
- 1100 Вт (Platinum), переменный ток (100—240 В; 50, 60 Гц; 12,0—6,5 А)
- 750 Вт (Platinum), переменный ток (100—240 В; 50, 60 Гц; 10,0—5,0 А)
- 495 Вт (Platinum), переменный ток (100—240 В; 50, 60 Гц; 6,5—3,0 А)
- 450 Вт (Bronze), переменный ток (100—240 В; 50, 60 Гц; 6,5—3,5 А)

**ПРИМЕЧАНИЕ.** Допускается подключение к источнику электропитания с линейным напряжением не более 230 В.

**Системная батарея**  
Литиевая батарея типа «таблетка» 3 В CR 2032

**Температура**  
Максимальная температура окружающей среды при эксплуатации: 35 °C.  
**ПРИМЕЧАНИЕ.** Некоторые модели сервера предназначены для эксплуатации при температуре до 45 °C (113 °F) и относительной влажности до 90 % (точка росы не выше 29 °C). Данные модели поддерживают технологию Dell Fresh Air. Подробная информация о технологии Dell Fresh Air, моделях оборудования и расширенном диапазоне температуры эксплуатации содержится в руководстве пользователя на веб-сайте [dell.com/poweredgemanuals](http://dell.com/poweredgemanuals).

## Especificaciones técnicas

Las especificaciones siguientes son únicamente las que deben incluirse por ley con el envío del sistema. Para obtener una lista completa y actualizada de todas las especificaciones correspondientes a su sistema, consulte [dell.com/poweredgemanuals](http://dell.com/poweredgemanuals).

- Potencia nominal por unidad de fuente de alimentación**
- 1100 W (Platinum) CA (100 – 240 V, 50/60 Hz, 12 A – 6,5 A)
- 750 W (Platinum) CA (100 – 240 V, 50/60 Hz, 10 A – 5 A)
- 495 W (Platinum) CA (100 – 240 V, 50/60 Hz, 6,5 A – 3 A)
- 450 W (Bronze) CA (100 – 240 V, 50/60 Hz, 6,5 A – 3,5 A)

**NOTA:** Este sistema también está diseñado para conectarse a sistemas de alimentación de TI con una tensión fase a fase que no supere los 230 V.

**Batería del sistema**  
Tipo botón de litio CR 2032 3,0 – V

**Temperatura**  
Temperatura ambiente máxima para operaciones continuas: 35 °C.

**NOTA:** algunas configuraciones de este servidor son capaces de mantener el rendimiento a temperaturas de hasta 45 °C (113 °F) y una humedad de hasta el 90 por ciento (máximo punto de condensación: 29 °C). Estas configuraciones son compatibles con Dell Fresh Air. Para obtener más información sobre Dell Fresh Air y las configuraciones y márgenes extendidos de temperaturas de trabajo compatibles, consulte el Manual del propietario disponible en [dell.com/poweredgemanuals](http://dell.com/poweredgemanuals).

## מפרטים טכניים

המפרטים הבאים הם רק אלה שהחוק דורש שיישלחו יחד עם המערכת. לרשימה מלאה ומעודכנת של כל המפרטים של המערכת, ראה [dell.com/poweredgemanuals](http://dell.com/poweredgemanuals).

- דירוג הספק לפי יחידת ספק זרם**
- 1100 וואט (Platinum) ז"ח (100 – 240 וולט, 50/60 הרץ, 12 אמפר – 6.5 אמפר)
- 750 וואט (Platinum) ז"ח (100 – 240 וולט, 50/60 הרץ, 10 אמפר – 5 אמפר)
- 495 וואט (Platinum) ז"ח (100 – 240 וולט, 50/60 הרץ, 6.5 אמפר – 3 אמפר)
- 450 וואט (Bronze) ז"ח (100 – 240 וולט, 50/60 הרץ, 6.5 אמפר – 3.5 אמפר)

**הערה:** מערכת זו מותננת לחיבור למערכות אספקת חשמל IT עם מתח פאזה לפאזה שאינו חורג מ-230 וולט.

**סוללת מערכת**  
סוללת מטבע ליתיום CR 2032 של 3.0 וולט

**טמפרטורה**  
טמפרטורת סביבה מקסימלית להפעלה רציפה: 35°C.  
**הערה:** תצורות מסוימות של שרת זה נבדקו ואומתו לביצועים בטמפרטורות של עד 45°C (113°F) וברמות לחות של עד 90 אחוז (נקודת טל מקסימלית 29°C). תצורות אלה תואמות לתקני Dell Fresh Air.  
לקבלת מידע לגבי Dell Fresh Air, על טווח טמפרטורות הפעלה מורחב ותצורות, עיין במדריך למשתמש בכתובת [dell.com/poweredgemanuals](http://dell.com/poweredgemanuals).



**Quick Resource Locator**  
[dell.com/QR/Server/PET430](http://dell.com/QR/Server/PET430)

**Scan to see how-to videos, documentation, and troubleshooting information.**

Scannez pour voir des didacticiels vidéo, obtenir de la documentation et des informations de dépannage. Finden Sie hier Anleitungsvideos, Dokumentationen und Informationen zur Behebung von Störungen. Сканируйте, чтобы увидеть видео с практическими рекомендациями, документацию и информацию по устранению неполадок. Consúltelo para ver videos explicativos, documentación e información para la solución de problemas. רוקק כדי לראות הדגמות וידאו, תיעוד ומידע לגבי פתרון בעיות.



016KJ7A01



# Dell PowerEdge T430

Setting up your system  
 Installation du système | Einrichten des Systems | Настройка системы  
 Configuración del sistema | התקנת המערכת



- ⚠ **WARNING:** Before setting up your system, review and follow the safety instructions that shipped with the system.
- ⚠ **CAUTION:** Use Extended Power Performance (EPP) compliant power supplies, indicated by the EPP label, on your system. For more information on EPP, see the Owner's Manual at [dell.com/poweredgemanuals](http://dell.com/poweredgemanuals).
- 📄 **NOTE:** The documentation set for your system is available at [dell.com/poweredgemanuals](http://dell.com/poweredgemanuals). Always check for updates and read the updates first because they often supersede information in other documents.
- 📄 **NOTE:** Ensure that the operating system is installed before installing hardware or software not purchased with the system. For more information on supported operating systems, see [dell.com/ossupport](http://dell.com/ossupport).
- 📄 **NOTE:** To convert your system to a rack, see [dell.com/poweredgemanuals](http://dell.com/poweredgemanuals).

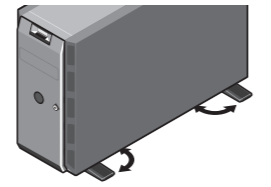
- ⚠ **AVERTISSEMENT :** Avant d'installer le système, lisez et suivez les consignes de sécurité fournies avec ce dernier.
- ⚠ **PRÉCAUTION :** Utilisez des blocs d'alimentation compatibles avec Extended Power Performance (EPP), indiqué par l'étiquette EPP, sur votre système. Pour en savoir plus sur EPP, reportez-vous au Manuel du propriétaire sur [dell.com/poweredgemanuals](http://dell.com/poweredgemanuals).
- 📄 **REMARQUE :** La documentation relative à votre système est disponible sur [dell.com/poweredgemanuals](http://dell.com/poweredgemanuals). Recherchez toujours des mises à jour et lisez-les préalablement car elles remplacent souvent les informations contenues dans d'autres documents.
- 📄 **REMARQUE :** Assurez-vous que le système d'exploitation est installé avant de procéder à l'installation de matériel ou de logiciel non fourni avec le système. Pour en savoir plus sur les systèmes d'exploitation pris en charge, rendez-vous sur [dell.com/ossupport](http://dell.com/ossupport).
- 📄 **REMARQUE :** Pour convertir un système en rack, consultez la page [dell.com/poweredgemanuals](http://dell.com/poweredgemanuals).

- ⚠ **WARNUNG:** Bevor Sie Ihr System einrichten, lesen und beachten Sie die im Lieferumfang enthaltenen Sicherheitshinweise.
- ⚠ **VORSICHTSHINWEIS:** Verwenden Sie Extended Power Performance(EPP)-konforme Netzteile, gekennzeichnet durch das EPP-Etikett, auf Ihrem System. Weitere Informationen zu EPP finden Sie im Benutzerhandbuch unter [dell.com/poweredgemanuals](http://dell.com/poweredgemanuals).
- 📄 **ANMERKUNG:** Die Gesamtdokumentation für Ihr System finden Sie unter [dell.com/poweredgemanuals](http://dell.com/poweredgemanuals). Prüfen Sie diese regelmäßig auf Aktualisierungen und lesen Sie die Aktualisierungen zuerst, da diese oft Angaben in anderen Dokumenten ersetzen.
- 📄 **ANMERKUNG:** Stellen Sie sicher, dass das Betriebssystem installiert ist, bevor Sie Hardware oder Software installieren, die nicht mit dem System zusammen erworben wurde. Weitere Informationen zu unterstützten Betriebssystemen finden Sie unter [dell.com/ossupport](http://dell.com/ossupport).
- 📄 **ANMERKUNG:** Wenn Sie Ihr System in ein Rack umwandeln möchten, besuchen Sie [dell.com/poweredgemanuals](http://dell.com/poweredgemanuals).

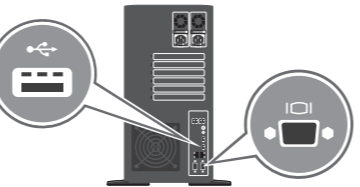
- ⚠ **ПРЕДУПРЕЖДЕНИЕ!** Перед настройкой системы внимательно изучите и следуйте инструкциям безопасности, прилагаемым к системе.
- ⚠ **ВНИМАНИЕ!** Используйте блоки питания, совместимые со стандартом Extended Power Performance (EPP) и отмеченные соответствующей этикеткой. Подробная информация о технологии EPP содержится в руководстве пользователя на веб-сайте [dell.com/poweredgemanuals](http://dell.com/poweredgemanuals).
- 📄 **ПРИМЕЧАНИЕ.** Комплект документов для вашей системы доступен по ссылке [dell.com/poweredgemanuals](http://dell.com/poweredgemanuals). Обязательно проверьте наличие обновлений и ознакомьтесь с ними. В них содержится обновленная информация, опубликованная в других документах.
- 📄 **ПРИМЕЧАНИЕ.** Убедитесь, что операционная система установлена до установки ПО или оборудования, не входящего в комплект с системой. Подробная информация о поддерживаемых операционных системах доступна по адресу [dell.com/ossupport](http://dell.com/ossupport).
- 📄 **ПРИМЕЧАНИЕ.** Документация, описывающая преобразование системы в стоечный вариант, доступна по адресу [dell.com/poweredgemanuals](http://dell.com/poweredgemanuals).

- ⚠ **AVISO:** Antes de configurar el sistema, revise y siga las instrucciones de seguridad que se adjuntan.
- ⚠ **PRECAUCIÓN:** Utilice sistemas de alimentación compatibles con el rendimiento de potencia extendida (EPP), marcados con la etiqueta EPP, en su sistema. Para obtener más información sobre EPP, consulte el Manual del propietario disponible en [dell.com/poweredgemanuals](http://dell.com/poweredgemanuals).
- 📄 **NOTA:** Toda la documentación del sistema se encuentra disponible en [dell.com/poweredgemanuals](http://dell.com/poweredgemanuals). Compruebe siempre si existen actualizaciones disponibles y léalas antes porque a menudo su información ya se encuentra en otros documentos.
- 📄 **NOTA:** Antes de instalar hardware o software que no se haya comprado con el equipo, asegúrese de tener instalado el sistema operativo. Para obtener más información sobre los sistemas operativos compatibles, consulte [dell.com/ossupport](http://dell.com/ossupport).
- 📄 **NOTA:** para el montaje en bastidor, consulte [dell.com/poweredgemanuals](http://dell.com/poweredgemanuals).

- ⚠ **אזהרה:** לפני התקנת המערכת, קרא היטב את הוראות הבטיחות שהגיעו עם המערכת ופעל לפיהן.
- ⚠ **התראה:** השתמש בספקי זרם תואמי Extended Power Performance (EPP) (ביצועי אספקת חשמל מורחבים - EPP), שניתן לזהותם לפי מדבקה ה-EPP של המערכת. לקבלת מידע נוסף על EPP, עיין במדריך למשתמש בכתובת [dell.com/poweredgemanuals](http://dell.com/poweredgemanuals).
- 📄 **הערה:** התיעוד עבור המערכת זמין בכתובת [dell.com/poweredgemanuals](http://dell.com/poweredgemanuals). יש לחפש תמיד עדכונים ולקרוא אותם תחילה, מכיוון שלעתים הם מחליפים מידע במסמכים אחרים.
- 📄 **הערה:** ודא שמערכת ההפעלה מותקנת לפני התקנת חומרה או תוכנה שלא נרכשו יחד עם המערכת. למידע נוסף על מערכות הפעלה נתמכות, ראה [dell.com/ossupport](http://dell.com/ossupport).
- 📄 **הערה:** כדי להמיר את המערכת שלך למערכת מדפים, ראה [dell.com/poweredgemanuals](http://dell.com/poweredgemanuals).



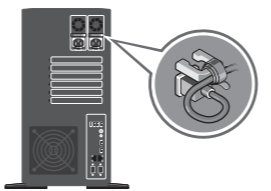
- 1** **Extend the system feet to stabilize the system.**  
Étendez les pieds du système pour le stabiliser.  
Ziehen Sie die Füße des Systems aus, um dieses zu stabilisieren.  
Выдвиньте ножки, обеспечивающие дополнительную устойчивость.  
Extienda la base del sistema para estabilizarlo.  
האריך את רגלי המערכת כדי לייצב אותה.



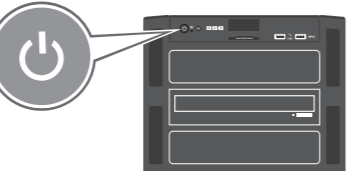
- 2** **Connect the keyboard, mouse, and monitor (optional).**  
Connectez le clavier, la souris et le moniteur (facultatif).  
Schließen Sie die Tastatur, die Maus und den Monitor (optional) an.  
Подсоедините клавиатуру, мышь и монитор (приобретаются дополнительно).  
Conecte el teclado, el ratón y el monitor (opcional).  
חבר את המקלדת, העכבר והצג (אופציונלי).



- 3** **Connect the system to a power source.**  
Connectez le système à une source d'alimentation.  
Schließen Sie das System an eine Energiequelle an.  
Подсоедините систему к источнику питания.  
Conecte el sistema a una fuente de alimentación.  
חבר את המערכת למקור מתח.



- 4** **Loop and secure the power cable using the retention clip.**  
Formez une boucle et fixez le câble d'alimentation à l'aide du clip de maintien.  
Schleifen Sie das Stromkabel durch und befestigen Sie es mithilfe der Halteklammer.  
Сделайте петлю и закрепите кабель питания при помощи фиксатора.  
Enrolle y fije el cable de alimentación utilizando el gancho de retención.  
לפף את כבל החשמל והדק אותו באמצעות תפס הידוק.



- 5** **Turn on the system.**  
Mettez le système sous tension.  
Schalten Sie das System ein.  
Включите компьютер.  
Encienda el sistema.  
הפעל את המערכת.

## Dell End User License Agreement

Before using your system, read the Dell Software License Agreement that shipped with your system. If you do not accept the terms of the agreement, see [dell.com/contactdell](http://dell.com/contactdell).

Save all software media that shipped with your system. These media are BACKUP copies of the software installed on your system.

## Contrat de licence utilisateur final Dell

Avant d'utiliser le système, lisez le contrat de licence logicielle Dell fourni avec le système. Si vous n'acceptez pas les conditions du contrat, rendez-vous sur [dell.com/contactdell](http://dell.com/contactdell).

Conservez tous les supports de logiciel fournis avec le système. Ces supports sont des copies de SAUVEGARDE du logiciel installé sur le système.

## Лицензионное соглашение конечного пользователя Dell

Перед тем, как использовать систему, ознакомьтесь с Лицензионным соглашением на использование ПО Dell, которое поставляется в комплекте с вашей системой. Если вы не согласны с условиями соглашения, обратитесь к разделу веб-сайта [dell.com/contactdell](http://dell.com/contactdell).

Сохранить все носители с программным обеспечением, прилагаемые к системе. Данные мультимедийные записи являются РЕЗЕРВНЫМИ копиями программного обеспечения, установленного на вашей системе.

## Contrato de licencia de usuario final de Dell

Antes de usar el sistema, lea el Contrato de licencia de software de Dell que se adjunta. Si no acepta los términos del contrato, consulte [dell.com/contactdell](http://dell.com/contactdell).

Guarde todos los medios de software que se envían con el sistema. Estos medios son COPIAS DE SEGURIDAD del software instalado en el sistema.

## Dell Enduser-Lizenzvereinbarung

Bevor Sie das System verwenden, lesen Sie die im Lieferumfang enthaltene Dell Software-Lizenzvereinbarung. Wenn Sie die Bedingungen nicht akzeptieren, besuchen Sie [dell.com/contactdell](http://dell.com/contactdell).

Speichern Sie sämtliche im Lieferumfang Ihres Systems enthaltene Softwaremedien. Diese Medien sind SICHERUNGSKopien der auf Ihrem System installierten Software.

## הסכם רישיון למשתמש קצה של Dell

לפני השימוש במערכת, קרא את הסכם רישיון התוכנה של Dell שהגיע יחד עם המערכת. אם אינך מסכים לתנאי ההסכם, ראה [dell.com/contactdell](http://dell.com/contactdell).

שמור את כל מדיית התוכנה שהגיעה יחד עם המערכת. מדיה זו היא גיבוי לתוכנות המותקנות במערכת.

- ⚠ **WARNING:** A WARNING indicates a potential for property damage, personal injury, or death.
- ⚠ **CAUTION:** A CAUTION indicates potential damage to hardware or loss of data if instructions are not followed.
- 📄 **NOTE:** A NOTE indicates important information that helps you make better use of your system.
- ⚠ **AVERTISSEMENT :** Signale un risque d'endommagement du matériel, de blessure corporelle, voire de mort.
- ⚠ **PRÉCAUTION :** Une MISE EN GARDE indique un risque d'endommagement potentiel du matériel ou de perte de données en cas de non-respect des instructions fournies.
- 📄 **REMARQUE :** Une REMARQUE fournit des informations importantes qui vous aident à mieux utiliser votre système.
- ⚠ **WARNUNG:** Mit WARNUNG wird auf eine potenziell gefährliche Situation hingewiesen, die zu Sachschäden, Verletzungen oder zum Tod führen kann.
- ⚠ **VORSICHTSHINWEIS:** Ein VORSICHTSHINWEIS warnt vor Gefahrenquellen, die Hardwareschäden oder Datenverlust zur Folge haben können, wenn die Anweisungen nicht befolgt werden.
- 📄 **ANMERKUNG:** Eine ANMERKUNG macht auf wichtige Informationen aufmerksam, die die Arbeit mit dem System erleichtern.
- ⚠ **ПРЕДУПРЕЖДЕНИЕ!** Указывает на потенциальную опасность повреждения имущества, получения травм или угрозу для жизни.
- ⚠ **ВНИМАНИЕ!** Указывает на потенциальную опасность повреждения оборудования или потери данных в случае несоблюдения инструкций.
- 📄 **ПРИМЕЧАНИЕ.** Содержит важную информацию, которая позволяет более эффективно работать с системой.
- ⚠ **AVISO:** Un mensaje de ADVERTENCIA indica el riesgo de daños materiales, lesiones o incluso la muerte.
- ⚠ **PRECAUCIÓN:** Un mensaje de PRECAUCIÓN indica la posibilidad de daños en el hardware o la pérdida de datos si no se siguen las instrucciones.
- 📄 **NOTA:** Una NOTA proporciona información importante que le ayuda a utilizar su equipo de la mejor manera posible.

- ⚠ **אזהרה:** "אזהרה" מציינת אפשרות של נזק לרכוש, פגיעה גופנית או מוות.
- ⚠ **היירות:** "התראה" מציינת נזק אפשרי לחומרה או אובדן נתונים, במקרה של אי ציות להוראות.
- 📄 **הערה:** "הערה" מציינת מידע חשוב המסייע והשתמש במערכת ביתר יעילות.

Copyright © 2015 Dell Inc. All rights reserved. This product is protected by U.S. and international copyright and intellectual property laws. Dell™ and the Dell logo are trademarks of Dell Inc. in the United States and/or other jurisdictions. All other marks and names mentioned herein may be trademarks of their respective companies.  
 Regulatory Model/Type: E30S Series/E30S001  
 Printed in the Poland.  
 2015-03

Copyright © 2015 Dell Inc. Tous droits réservés. Le présent produit est protégé par les législations américaine et internationale sur le droit d'auteur et la propriété intellectuelle. Dell™ et le logo Dell sont des marques commerciales de Dell Inc. aux États-Unis et/ou dans d'autres juridictions. Toutes les autres marques et les noms mentionnés dans ce document peuvent être des marques commerciales de leurs sociétés respectives.  
 Modèle/type réglementaires : Série E30S/E30S001  
 Imprimé en Pologne.  
 2015-03

Copyright © 2015 Dell Inc. Alle Rechte vorbehalten. Dieses Produkt ist durch US-amerikanische und internationale Urheberrechtsgesetze und Gesetze zum Schutz geistigen Eigentums geschützt. Dell™ und das Dell Logo sind Marken von Dell Inc. in den USA und/oder anderen Gerichtsbarkeiten. Alle anderen hier genannten Marken und Namen können Marken der jeweiligen Unternehmen sein.  
 Muster-Modellnummer/-Typnummer: E30S Serie/E30S001  
 Gedruckt in Polen.  
 2015-03

Copyright © 2015 Dell Inc. Все права защищены. Данный продукт защищен законами США и международными законами об авторских правах и интеллектуальной собственности. Наименование Dell и логотип Dell являются товарными знаками корпорации Dell в США и других странах. Другие товарные знаки и торговые наименования, использующиеся в настоящем документе могут быть товарными знаками соответствующих организаций.  
 Модель согласно нормативной документации: Серия E30S/E30S001  
 Напечатано в Польше.  
 2015-03

Copyright © 2015 Dell Inc. Todos los derechos reservados. Este producto está protegido por las leyes de derechos de autor y propiedad intelectual internacionales y de los EE. UU. Dell™ y el logotipo de Dell son marcas comerciales de Dell Inc. en los Estados Unidos y otras jurisdicciones. Todas las demás marcas y nombres mencionados en este documento pueden ser marcas comerciales de sus respectivas empresas.  
 Modelo/tipo normativo: E30S Series/E30S001  
 Impreso en Polonia.  
 2015-03

Copyright © 2015 Dell Inc. כל הזכויות שמורות. מוצר זה מוגן על-ידי חוקי זכויות יוצרים וקניין רוחני בארה"ב ובשאר העולם. Dell™ והלוגו של Dell הם סימנים מסחריים של Dell Inc. בארצות הברית ו/או בתחומי שיפוט אחרים. כל שאר הסימנים השמורות והלוגויות באות עשויים להיות סימנים מסחריים של החברות המתאימות.  
 דגם/טוּק תקינה: סדרת E30S001/E30S

הדפס בפולין.  
 2015-03